

[cambia](#)**Collettivo Selezionato:**

anno di laurea: 2017  
 tipo di corso: laurea di primo livello  
 Ateneo: Urbino Carlo Bo  
 Facoltà/Dipartimento/Scuola: tutte  
 gruppo disciplinare: tutti  
 classe di laurea: scienze e tecnologie  
 informatiche (L-31, 26)  
 corso di laurea: tutti

Per una migliore lettura dei dati si consultino le [note metodologiche](#)

Salvo diversa indicazione, si autorizza la riproduzione a fini non commerciali e con citazione della fonte

**PROFILO DEI LAUREATI****Collettivo  
selezionato**

<b>Numero dei laureati</b>	<b>22</b>
<b>Hanno compilato il questionario</b>	<b>22</b>
<b>Tasso di compilazione</b>	<b>100,0</b>

**1. ANAGRAFICO****Collettivo  
selezionato**

<b>Genere (%)</b>	
Uomini	86,4
Donne	13,6
<b>Età alla laurea (%)</b>	
Meno di 23 anni	22,7
23-24 anni	45,5
25-26 anni	18,2
27 anni e oltre	13,6
<b>Età alla laurea (medie, in anni)</b>	<b>24,7</b>
<b>Cittadini stranieri (%)</b>	-
<b>Residenza (%)</b>	
Stessa provincia della sede degli studi	40,9
Altra provincia della stessa regione	22,7
Altra regione	36,4
Esteri	-

**2. ORIGINE SOCIALE****Collettivo  
selezionato**

<b>Titolo di studio dei genitori (%)</b>	
Entrambi con laurea	9,1
Uno solo con laurea	4,5
Scuola media superiore	72,7
Titoli inferiori o nessun titolo	13,6
<b>Classe sociale (%)</b>	
Classe elevata	22,7
Classe media impiegatizia	36,4
Classe media autonoma	18,2
Classe del lavoro esecutivo	18,2


**3. STUDI SECONDARI SUPERIORI****Collettivo  
selezionato**



<b>Diploma (%)</b>	
Liceo classico	4,5
Liceo linguistico	4,5
Liceo scientifico	36,4
Liceo socio-psico-pedagogico o ist. magistrale	4,5
Tecnico	50,0
Professionale	-
Istruzione artistica	-
Titolo estero	-
<b>Voto di diploma (medie, in 100-mi)</b>	<b>80,5</b>
<b>Hanno conseguito il diploma (%)</b>	
Nella stessa provincia della sede degli studi universitari	40,9
In una provincia limitrofa	18,2
In una provincia non limitrofa, ma nella stessa ripartizione geografica	13,6
Al Sud, ma si sono laureati al Centro-Nord	22,7
Al Centro, ma si sono laureati al Nord o al Sud	-
Al Nord, ma si sono laureati al Centro-Sud	4,5
All'estero	-

4. RIUSCITA NEGLI STUDI UNIVERSITARI	Collettivo selezionato
<b>Hanno precedenti esperienze universitarie (%)</b>	<b>9,1</b>
Portate a termine	-
Non portate a termine	9,1
<b>Nessuna precedente esperienza universitaria</b>	<b>90,9</b>
<b>Motivazioni molto importanti nella scelta del corso di laurea (%)</b>	
Fattori sia culturali sia professionalizzanti	63,6
Fattori prevalentemente culturali	13,6
Fattori prevalentemente professionalizzanti	18,2
Né gli uni né gli altri	4,5
<b>Età all'immatricolazione (%)</b>	
Regolare o 1 anno di ritardo	86,4
2 o più anni di ritardo	13,6
<b>Punteggio degli esami (medie, in 30-mi)</b>	<b>24,7</b>
<b>Voto di laurea (medie, in 110-mi)</b>	<b>94,9</b>
<b>Regolarità negli studi (%)</b>	
In corso	13,6
1° anno fuori corso	45,5
2° anno fuori corso	22,7
3° anno fuori corso	9,1
4° anno fuori corso	-
5° anno fuori corso e oltre	9,1
<b>Durata degli studi (medie, in anni)</b>	<b>4,8</b>
<b>Ritardo alla laurea (medie, in anni)</b>	<b>1,3</b>
<b>Indice di ritardo (rapporto fra ritardo e durata normale del corso)</b>	<b>0,45</b>

5. CONDIZIONI DI STUDIO	Collettivo selezionato
<b>Hanno alloggiato a meno di un'ora di viaggio dalla sede degli studi (%)</b>	
Più del 50% della durata degli studi	86,4
Meno del 50%	13,6
<b>Hanno frequentato regolarmente (%)</b>	
Più del 75% degli insegnamenti previsti	45,5
Tra il 50% e il 75%	40,9
Tra il 25% e il 50%	9,1
Meno del 25%	4,5
<b>Hanno usufruito del servizio di borse di studio (%)</b>	<b>13,6</b>
<b>Hanno svolto periodi di studio all'estero nel corso degli studi universitari (%)</b>	<b>9,1</b>
Con Erasmus o altro programma dell'Unione Europea	9,1
Altra esperienza riconosciuta dal corso di studi	-
Iniziativa personale	-
<b>Non hanno compiuto studi all'estero</b>	<b>90,9</b>
<b>1 o più esami all'estero convalidati (%)</b>	<b>9,1</b>
<b>Hanno preparato all'estero una parte significativa della tesi (%)</b>	<b>4,5</b>
<b>Hanno svolto tirocini/stage o lavoro riconosciuti dal corso di laurea (%)</b>	<b>95,5</b>
Tirocini organizzati dal corso e svolti presso l'università	27,3
Tirocini organizzati dal corso e svolti al di fuori dell'università	36,4
Attività di lavoro successivamente riconosciute dal corso	31,8
<b>Nessuna esperienza di tirocinio o lavoro riconosciuto</b>	<b>4,5</b>
<b>Mesi impiegati per la tesi/prova finale (medie)</b>	<b>4,2</b>

6. LAVORO DURANTE GLI STUDI	Collettivo selezionato
<b>Hanno esperienze di lavoro (%)</b>	<b>77,3</b>
Lavoratori-studenti	4,5
Altre esperienze di lavoro con continuità a tempo pieno	18,2
Lavoro a tempo parziale	22,7
Lavoro occasionale, saltuario, stagionale	31,8
<b>Nessuna esperienza di lavoro</b>	<b>22,7</b>
<b>Lavoro coerente con gli studi</b>	<b>31,8</b>

<b>7. GIUDIZI SULL'ESPERIENZA UNIVERSITARIA</b>	<b>Collettivo selezionato</b>
<b>Sono complessivamente soddisfatti del corso di laurea (%)</b>	
Decisamente sì	31,8
Più sì che no	59,1
Più no che sì	9,1
Decisamente no	-
<b>Sono soddisfatti dei rapporti con i docenti in generale (%)</b>	
Decisamente sì	31,8
Più sì che no	59,1
Più no che sì	9,1
Decisamente no	-
<b>Sono soddisfatti dei rapporti con gli studenti (%)</b>	
Decisamente sì	50,0
Più sì che no	45,5
Più no che sì	4,5
Decisamente no	-
<b>Valutazione delle aule (%)</b>	
Sempre o quasi sempre adeguate	4,5
Spesso adeguate	27,3
Raramente adeguate	54,5
Mai adeguate	13,6
Non utilizzate	-
<b>Valutazione delle postazioni informatiche (%)</b>	
Presenti e in numero adeguato	68,2
Presenti, ma in numero inadeguato	27,3
Non presenti	-
Non utilizzate	4,5
<b>Valutazione delle biblioteche (prestito/consultazione, orari di apertura ...) (%)</b>	
Decisamente positiva	18,2
Abbastanza positiva	31,8
Abbastanza negativa	18,2
Decisamente negativa	-
Non utilizzate	31,8
<b>Valutazione delle attrezzature per le altre attività didattiche (laboratori, attività pratiche, ) (%)</b>	
Sempre o quasi sempre adeguate	27,3
Spesso adeguate	40,9
Raramente adeguate	27,3
Mai adeguate	-
Non utilizzate	4,5
<b>Valutazione degli spazi dedicati allo studio individuale (%)</b>	
Presenti e adeguati	45,5
Presenti, ma inadeguati	45,5
Non presenti	4,5
Non utilizzati	4,5
<b>Il carico di studio degli insegnamenti è stato adeguato alla durata del corso di studio? (%)</b>	
Decisamente sì	31,8
Più sì che no	50,0
Più no che sì	9,1
Decisamente no	9,1
<b>Si iscriverebbero di nuovo all'università? (%) </b>	
Sì, allo stesso corso dell'Ateneo	68,2
Sì, ma ad un altro corso dell'Ateneo	-
Sì, allo stesso corso ma in un altro Ateneo	27,3
Sì, ma ad un altro corso e in un altro Ateneo	4,5
Non si iscriverebbero più all'università	-

<b>8. CONOSCENZE LINGUISTICHE E INFORMATICHE</b>	<b>Collettivo selezionato</b>
<b>Lingue straniere: conoscenza "almeno buona" (%)</b> 	
Inglese scritto	90,9
Inglese parlato	90,9
Francese scritto	9,1
Francese parlato	4,5
Spagnolo scritto	9,1
Spagnolo parlato	9,1
Tedesco scritto	4,5
Tedesco parlato	4,5
<b>Strumenti informatici: conoscenza "almeno buona" (%)</b> 	
Navigazione in Internet e comunicazione in rete	100,0
Word processor	95,5
Fogli elettronici	90,9
Strumenti di presentazione	86,4
Sistemi operativi	90,9
Multimedia	50,0
Linguaggi di programmazione	86,4
Data base	95,5
Realizzazione siti web	86,4
Reti di trasmissione dati	45,5
CAD/CAM/CAE - progettazione assistita	13,6

<b>9. PROSPETTIVE DI STUDIO</b>	<b>Collettivo selezionato</b>
<b>Intendono proseguire gli studi (%)</b>	<b>63,6</b>
Altra laurea triennale	-
Laurea magistrale	50,0
Laurea magistrale a ciclo unico	-
Dottorato di ricerca	-
Diploma accademico (Alta Formazione Artistica e Musicale) 	-
Scuola di specializzazione post-laurea	4,5
Master universitario	-
Altro tipo di master o corso di perfezionamento	4,5
Tirocinio, praticantato	-
Attività sostenuta da borsa o assegno di studio	-
Altre attività di qualificazione professionale	4,5
<b>Non intendono proseguire</b>	<b>36,4</b>

10. PROSPETTIVE DI LAVORO	Collettivo selezionato
<b>Aspetti ritenuti rilevanti nella ricerca del lavoro: decisamente sì (%)</b>	
Acquisizione di professionalità	81,8
Possibilità di carriera	77,3
Possibilità di guadagno	68,2
Stabilità/sicurezza del posto di lavoro	54,5
Rispondenza a interessi culturali	45,5
Coerenza con gli studi	59,1
Utilità sociale del lavoro	22,7
Prestigio ricevuto dal lavoro	27,3
Coinvolgimento e partecipazione all'attività lavorativa e ai processi decisionali	40,9
Indipendenza o autonomia	59,1
Flessibilità dell'orario di lavoro	36,4
Rapporti con i colleghi sul luogo di lavoro	54,5
Luogo di lavoro (ubicazione, caratteristiche fisiche dell'ambiente di lavoro)	45,5
Tempo libero	31,8
Opportunità di contatti con l'estero	36,4
Possibilità di utilizzare al meglio le competenze acquisite	45,5
<b>Sono interessati a lavorare nei seguenti settori: decisamente sì (%)</b>	
Pubblico	54,5
Privato (compreso l'avvio di un'attività autonoma/in conto proprio)	59,1
<b>Disponibilità a lavorare per tipo di relazione contrattuale: decisamente sì (%)</b>	
<b>ORARIO/MODALITÀ LAVORATIVA</b>	
Tempo pieno	86,4
Part-time	45,5
Telelavoro	36,4
<b>CONTRATTO</b>	
A tutele crescenti 	77,3
A tempo determinato	45,5
Stage	13,6
Apprendistato	13,6
Somministrazione di lavoro (ex interinale)	9,1
Occasionale accessorio (voucher o buoni lavoro)	9,1
Autonomo/in conto proprio	45,5
<b>Disponibilità a lavorare nelle seguenti aree geografiche: decisamente sì (%)</b>	
Provincia di residenza	90,9
Provincia degli studi	68,2
Regione degli studi	59,1
Italia settentrionale	63,6
Italia centrale	54,5
Italia meridionale	40,9
Stato europeo	50,0
Stato extraeuropeo	36,4
<b>Disponibilità ad effettuare trasferte di lavoro (%)</b>	
Sì, anche con trasferimenti di residenza	50,0
Sì, anche frequenti (senza cambi di residenza)	27,3
Sì, ma solo in numero limitato	18,2
Non disponibili a trasferte	4,5

Profilo dei laureati  
Aprile 2018 - Consorzio Interuniversitario AlmaLaurea

Salvo diversa indicazione, si autorizza la riproduzione a fini non commerciali e con citazione della fonte