

[cambia](#)**Collettivo Selezionato:**

anno di laurea: 2016
 tipo di corso: laurea di primo livello
 Ateneo: Urbino Carlo Bo
 Facoltà/Dipartimento/Scuola: Scienze pure e applicate (Dip.)
 gruppo disciplinare: scientifico
 classe di laurea: scienze e tecnologie informatiche (L-31, 26)
 corso di laurea (post-riforma): tutti

Per una migliore lettura dei dati si consultino le [note metodologiche](#)**PROFILO DEI LAUREATI****Collettivo selezionato**

Numero dei laureati	18
Hanno compilato il questionario	18
Tasso di compilazione	100,0

1. ANAGRAFICO**Collettivo selezionato****Genere (%)**

Maschi	77,8
Femmine	22,2

Età alla laurea (%)

Meno di 23 anni	5,6
23-24 anni	38,9
25-26 anni	16,7
27 anni e oltre	38,9

Età alla laurea (medie, in anni) **27,5****Cittadini stranieri (%)****11,1****Residenza (%)**

Stessa provincia della sede degli studi	72,2
Altra provincia della stessa regione	11,1
Altra regione	16,7
Estero	-

2. ORIGINE SOCIALE**Collettivo selezionato****Titolo di studio dei genitori (%)**

Entrambi con laurea	5,6
Uno solo con laurea	16,7
Scuola media superiore	55,6
Titoli inferiori o nessun titolo	22,2

Classe sociale (%)

Classe elevata	11,1
Classe media impiegatizia	22,2
Classe media autonoma	27,8
Classe del lavoro esecutivo	33,3

3. STUDI SECONDARI SUPERIORI**Collettivo selezionato****Diploma (%)**

Liceo classico	-
Liceo linguistico	-
Liceo scientifico	44,4
Liceo socio-psico-pedagogico o ist. magistrale	-
Tecnico	50,0
Professionale	5,6
Istruzione artistica	-
Titolo estero	-


Voto di diploma (medie, in 100-mi) **78,4****Hanno conseguito il diploma (%)**



Nella stessa provincia della sede degli studi universitari	72,2
In una provincia limitrofa	16,7
In una provincia non limitrofa, ma nella stessa ripartizione geografica	5,6
Al Sud, ma si sono laureati al Centro-Nord	5,6
Al Centro, ma si sono laureati al Nord o al Sud	-
Al Nord, ma si sono laureati al Centro-Sud	-
All'estero	-

4. RIUSCITA NEGLI STUDI UNIVERSITARI	Collettivo selezionato
Hanno precedenti esperienze universitarie (%)	16,7
Portate a termine	-
Non portate a termine	16,7
Motivazioni molto importanti nella scelta del corso di laurea (%)	
Fattori sia culturali sia professionalizzanti	55,6
Fattori prevalentemente culturali	16,7
Fattori prevalentemente professionalizzanti	11,1
Né gli uni né gli altri	16,7
Età all'immatricolazione (%)	
Regolare o 1 anno di ritardo	72,2
2 o più anni di ritardo	27,8
Punteggio degli esami (medie, in 30-mi)	24,3
Voto di laurea (medie, in 110-mi)	92,9
Regolarità negli studi (%)	
In corso	16,7
1° anno fuori corso	27,8
2° anno fuori corso	11,1
3° anno fuori corso	11,1
4° anno fuori corso	11,1
5° anno fuori corso e oltre	22,2
Durata degli studi (medie, in anni)	5,8
Ritardo alla laurea (medie, in anni)	2,4
Indice di ritardo (rapporto fra ritardo e durata legale del corso)	0,80

5. CONDIZIONI DI STUDIO	Collettivo selezionato
Hanno alloggiato a meno di un'ora di viaggio dalla sede degli studi (%)	
Più del 50% della durata degli studi	83,3
Meno del 50%	11,1
Hanno frequentato regolarmente (%)	
Più del 75% degli insegnamenti previsti	44,4
Tra il 50% e il 75%	27,8
Tra il 25% e il 50%	11,1
Meno del 25%	11,1
Hanno usufruito del servizio di borse di studio (%)	22,2
Hanno svolto periodi di studio all'estero nel corso degli studi universitari (%)	-
Con Erasmus o altro programma dell'Unione Europea	-
Altra esperienza riconosciuta dal corso di studi	-
Iniziativa personale	-
Non hanno compiuto studi all'estero	100,0
1 o più esami all'estero convalidati (%)	-
Hanno preparato all'estero una parte significativa della tesi (%)	5,6
Hanno svolto tirocini/stage o lavoro riconosciuti dal corso di laurea (%)	94,4
Tirocini organizzati dal corso e svolti presso l'università	22,2
Tirocini organizzati dal corso e svolti al di fuori dell'università	38,9
Attività di lavoro successivamente riconosciute dal corso	33,3
Nessuna esperienza di tirocinio o lavoro riconosciuto	5,6
Mesi impiegati per la tesi/prova finale (medie)	3,9

6. LAVORO DURANTE GLI STUDI	Collettivo selezionato
Hanno esperienze di lavoro (%)	77,8
Lavoratori-studenti	16,7
Altre esperienze di lavoro con continuità a tempo pieno	5,6
Lavoro a tempo parziale	22,2
Lavoro occasionale, saltuario, stagionale	33,3
Nessuna esperienza di lavoro	22,2
Lavoro coerente con gli studi	33,3

7. GIUDIZI SULL'ESPERIENZA UNIVERSITARIA	Collettivo selezionato
Sono complessivamente soddisfatti del corso di laurea (%)	
Decisamente sì	22,2
Più sì che no	77,8
Più no che sì	-
Decisamente no	-
Sono soddisfatti dei rapporti con i docenti in generale (%)	
Decisamente sì	38,9
Più sì che no	55,6
Più no che sì	5,6
Decisamente no	-
Sono soddisfatti dei rapporti con gli studenti (%)	
Decisamente sì	61,1
Più sì che no	27,8
Più no che sì	11,1
Decisamente no	-
Valutazione delle aule (%)	
Sempre o quasi sempre adeguate	5,6
Spesso adeguate	44,4
Raramente adeguate	38,9
Mai adeguate	5,6
Non utilizzate	-
Valutazione delle postazioni informatiche (%)	
Presenti e in numero adeguato	72,2
Presenti, ma in numero inadeguato	27,8
Non presenti	-
Non utilizzate	-
Valutazione delle biblioteche (prestito/consultazione, orari di apertura ...) (%)	
Decisamente positiva	16,7
Abbastanza positiva	33,3
Abbastanza negativa	5,6
Decisamente negativa	-
Non utilizzate	44,4
Valutazione delle attrezzature per le altre attività didattiche (laboratori, attività pratiche,) (%)	
Sempre o quasi sempre adeguate	27,8
Spesso adeguate	38,9
Raramente adeguate	16,7
Mai adeguate	5,6
Non utilizzate	11,1
Valutazione degli spazi dedicati allo studio individuale (%)	
Presenti e adeguati	16,7
Presenti, ma inadeguati	50,0
Non presenti	5,6
Non utilizzati	27,8
Il carico di studio degli insegnamenti è adeguato alla durata del corso di studio? (%)	
Decisamente sì	22,2
Più sì che no	55,6
Più no che sì	16,7
Decisamente no	5,6
Si iscriverebbero di nuovo all'università? (%) 	
Sì, allo stesso corso dell'Ateneo	61,1
Sì, ma ad un altro corso dell'Ateneo	11,1
Sì, allo stesso corso ma in un altro Ateneo	11,1
Sì, ma ad un altro corso e in un altro Ateneo	11,1
Non si iscriverebbero più all'università	5,6

8. CONOSCENZE LINGUISTICHE E INFORMATICHE	Collettivo selezionato
Lingue straniere: conoscenza "almeno buona" (%) 	
Inglese scritto	94,4
Inglese parlato	61,1
Francese scritto	5,6
Francese parlato	5,6
Spagnolo scritto	5,6
Spagnolo parlato	-
Tedesco scritto	-
Tedesco parlato	-
Strumenti informatici: conoscenza "almeno buona" (%) 	
Navigazione in Internet e comunicazione in rete	100,0
Word processor	100,0
Fogli elettronici	88,9
Strumenti di presentazione	94,4
Sistemi operativi	100,0
Multimedia	55,6
Linguaggi di programmazione	94,4
Data base	94,4
Realizzazione siti web	77,8
Reti di trasmissione dati	72,2
CAD/CAM/CAE - progettazione assistita	11,1

9. PROSPETTIVE DI STUDIO	Collettivo selezionato
Intendono proseguire gli studi (%)	27,8
Altra laurea triennale	-
Laurea magistrale	16,7
Laurea magistrale a ciclo unico	-
Dottorato di ricerca	-
Diploma accademico (Alta Formazione Artistica e Musicale) 	-
Scuola di specializzazione post-laurea	5,6
Master universitario	5,6
Altro tipo di master o corso di perfezionamento	-
Tirocinio, praticantato	-
Attività sostenuta da borsa o assegno di studio	-
Altre attività di qualificazione professionale	-
Non intendono proseguire	72,2

10. PROSPETTIVE DI LAVORO	Collettivo selezionato
Aspetti ritenuti rilevanti nella ricerca del lavoro: decisamente sì (%)	
Acquisizione di professionalità	55,6
Possibilità di carriera	61,1
Possibilità di guadagno	50,0
Stabilità/sicurezza del posto di lavoro	50,0
Rispondenza a interessi culturali	22,2
Coerenza con gli studi	55,6
Utilità sociale del lavoro	16,7
Prestigio ricevuto dal lavoro	22,2
Coinvolgimento e partecipazione all'attività lavorativa e ai processi decisionali	22,2
Indipendenza o autonomia	22,2
Flessibilità dell'orario di lavoro	27,8
Rapporti con i colleghi sul luogo di lavoro	38,9
Luogo di lavoro (ubicazione, caratteristiche fisiche dell'ambiente di lavoro)	38,9
Tempo libero	27,8
Opportunità di contatti con l'estero	27,8
Possibilità di utilizzare al meglio le competenze acquisite	38,9
Sono interessati a lavorare nei seguenti settori: decisamente sì (%)	
Pubblico	44,4
Privato (compreso l'avvio di un'attività autonoma/in conto proprio)	55,6
Disponibilità a lavorare per tipo di relazione contrattuale: decisamente sì (%)	
ORARIO/MODALITÀ LAVORATIVA	
Tempo pieno	88,9
Part-time	27,8
Telelavoro	33,3
CONTRATTO	
A tutele crescenti 	66,7
A tempo determinato	22,2
Stage	-
Apprendistato	-
Somministrazione di lavoro (ex interinale)	-
Occasionale accessorio (voucher o buoni lavoro)	-
Autonomo/in conto proprio	22,2
Disponibilità a lavorare nelle seguenti aree geografiche: decisamente sì (%)	
Provincia di residenza	72,2
Provincia degli studi	61,1
Regione degli studi	66,7
Italia settentrionale	38,9
Italia centrale	33,3
Italia meridionale	11,1
Stato europeo	50,0
Stato extraeuropeo	50,0
Disponibilità ad effettuare trasferte di lavoro (%)	
Sì, anche con trasferimenti di residenza	50,0
Sì, anche frequenti (senza cambi di residenza)	27,8
Sì, ma solo in numero limitato	16,7
Non disponibili a trasferte	5,6