

Informatica-scienza e tecnologia - già informatica applicata (L-31) Università degli Studi di URBINO 'Carlo Bo'

Scheda Unica Annuale - Soddisfazione per il corso di studio concluso e condizione occupazionale dei laureati

Opzioni:

I dati **includono** i laureati di [corsi equivalenti dell'ordinamento D.M. n. 509/1999](#).

I dati sono confrontati con il totale sull'**ateneo** (stessa tipologia di corso).

Soddisfazione per il corso di studio concluso

dati aggiornati ad aprile 2024

Ateneo: **Università degli Studi di URBINO 'Carlo Bo'** - laurea di primo livello

Classe: **scienze e tecnologie informatiche (L-31)**

Corso: **informatica-scienza e tecnologia - già informatica applicata (L-31)**

Laureati nell'anno solare 2023 (*valori assoluti*)

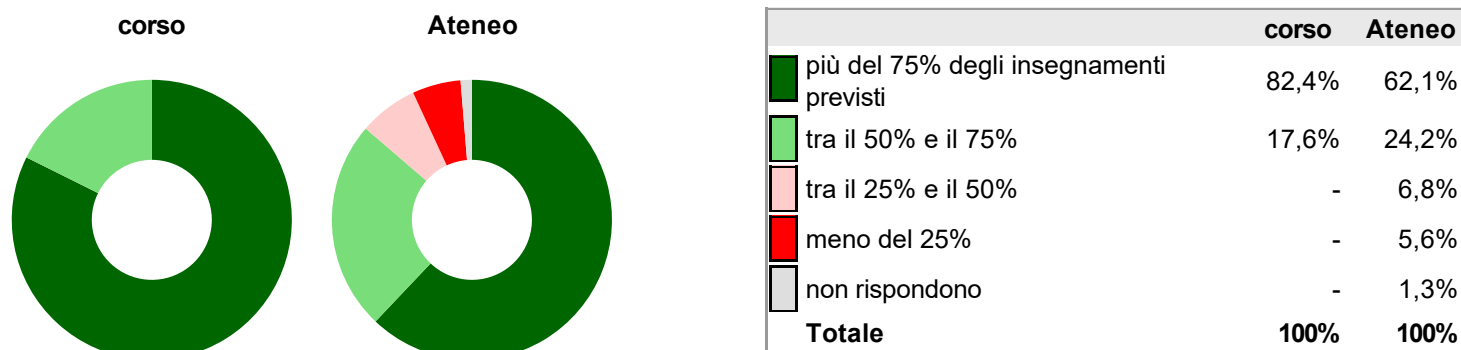
Laureati: **37**

Intervistati: **35**

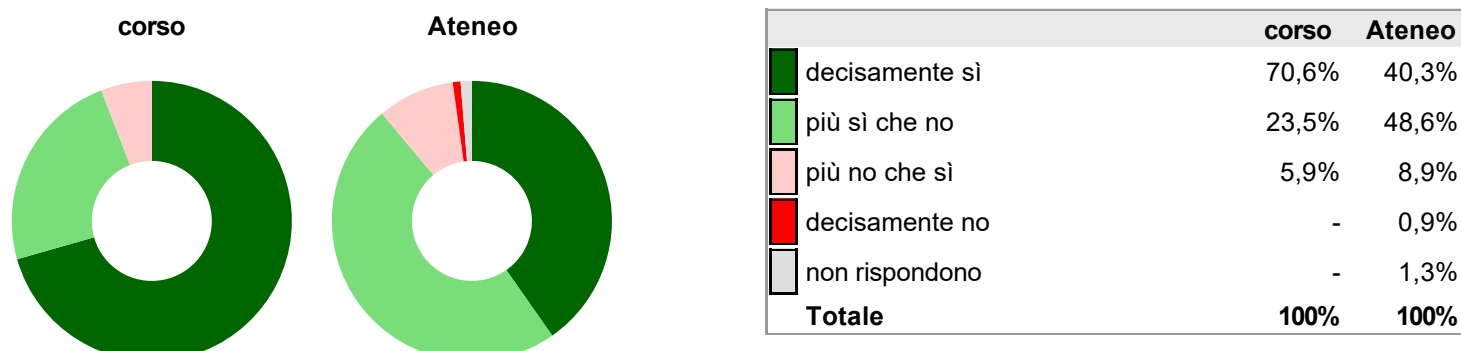
Collettivo esaminato^(a): **19** [scheda di dettaglio](#)

^(a) Per una migliore confrontabilità della documentazione, si riportano i dati relativi ai **solli laureati che si sono iscritti al corso di laurea in anni recenti**, cioè a partire dal 2019: 19 di cui 17 intervistati.

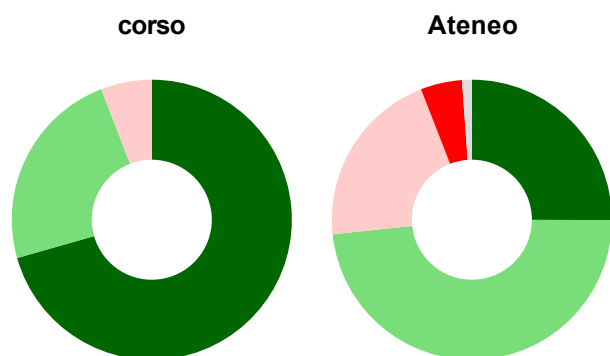
Hanno frequentato regolarmente



Hanno ritenuto il carico di studio degli insegnamenti adeguato alla durata del corso di studio

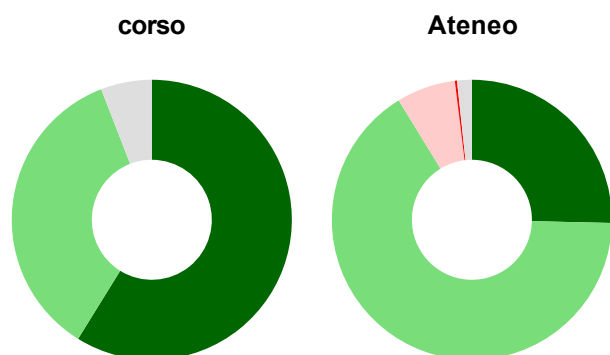


Hanno ritenuto l'organizzazione degli esami (appelli, orari, informazioni, prenotazioni, ...) soddisfacente



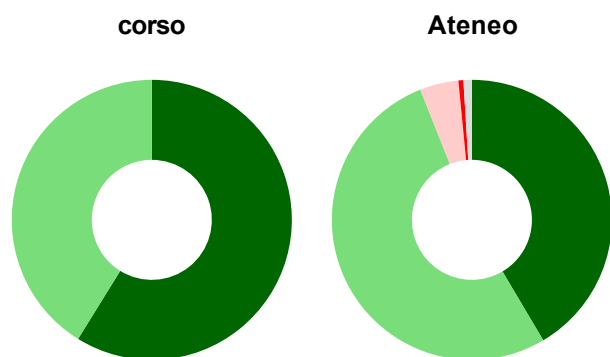
	corso	Ateneo
sempre o quasi sempre	70,6%	25,0%
per più della metà degli esami	23,5%	48,3%
per meno della metà degli esami	5,9%	20,7%
mai o quasi mai	-	4,8%
non rispondono	-	1,1%
Totale	100%	100%

Sono soddisfatti dei rapporti con i docenti in generale



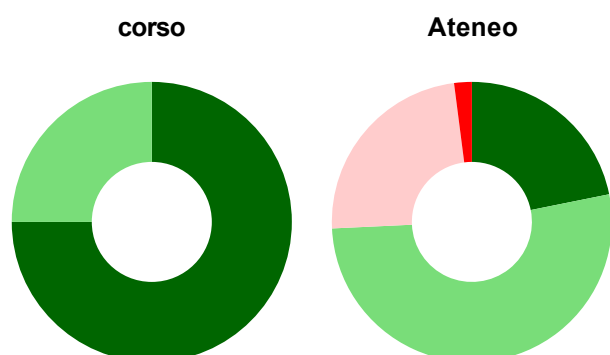
	corso	Ateneo
decisamente sì	58,8%	25,4%
più sì che no	35,3%	65,9%
più no che sì	-	6,8%
decisamente no	-	0,2%
non rispondono	5,9%	1,7%
Totale	100%	100%

Sono complessivamente soddisfatti del corso di laurea



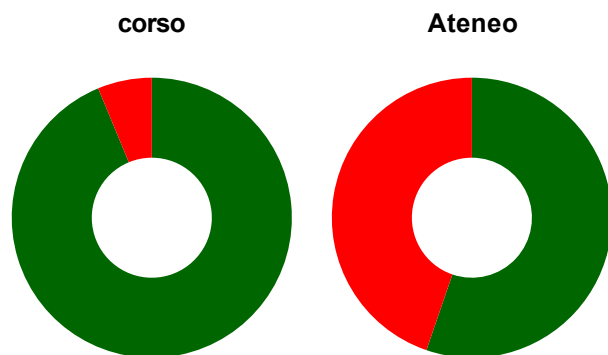
	corso	Ateneo
decisamente sì	58,8%	41,5%
più sì che no	41,2%	52,5%
più no che sì	-	4,5%
decisamente no	-	0,6%
non rispondono	-	1,0%
Totale	100%	100%

Valutazione delle aule



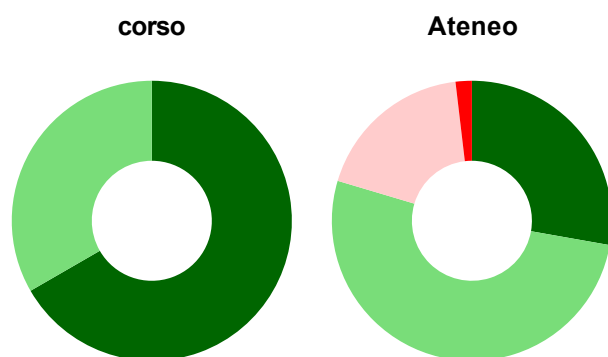
	corso	Ateneo
Hanno utilizzato le aule:	94,1%	95,4%
Valutazione (per 100 fruitori):		
sempre o quasi sempre adeguate	75,0%	21,8%
spesso adeguate	25,0%	52,4%
raramente adeguate	-	23,7%
mai adeguate	-	2,0%
Totale	100%	100%

Valutazione delle postazioni informatiche



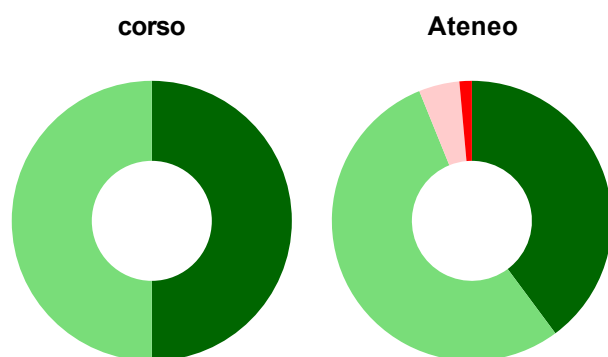
	corso	Ateneo
Hanno utilizzato le postazioni informatiche:	94,1%	53,1%
Valutazione (per 100 fruitori):		
in numero adeguato	93,8%	55,3%
in numero inadeguato	6,3%	44,7%
Totale	100%	100%

Valutazione delle attrezzature per le altre attività didattiche (laboratori, attività pratiche, ...)



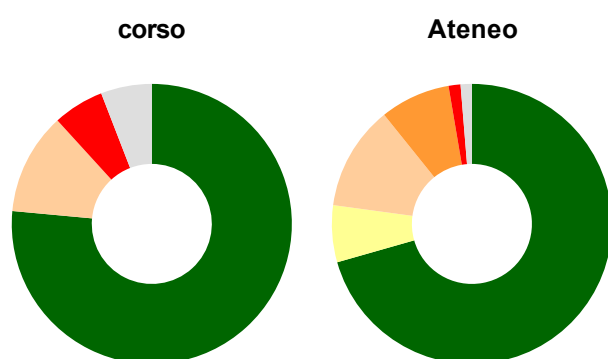
	corso	Ateneo
Hanno utilizzato le attrezzature per le altre attività didattiche (laboratori, attività pratiche, ...):	88,2%	77,9%
Valutazione (per 100 fruitori):		
sempre o quasi sempre adeguate	66,7%	27,8%
spesso adeguate	33,3%	51,8%
raramente adeguate	-	18,5%
mai adeguate	-	1,9%
Totale	100%	100%

Valutazione dei servizi di biblioteca (prestito/consultazione, orari di apertura, ...)



	corso	Ateneo
Hanno utilizzato i servizi di biblioteca (prestito/consultazione, orari di apertura, ...):	82,4%	79,3%
Valutazione (per 100 fruitori):		
decisamente positiva	50,0%	39,8%
abbastanza positiva	50,0%	54,0%
abbastanza negativa	-	4,7%
decisamente negativa	-	1,4%
Totale	100%	100%

Si iscriverebbero di nuovo all'università?



	corso	Ateneo
sì, allo stesso corso dell'Ateneo	76,5%	70,6%
sì, ma ad un altro corso dell'Ateneo	-	6,6%
sì, allo stesso corso, ma in un altro Ateneo	11,8%	12,1%
sì, ma ad un altro corso e in un altro Ateneo	-	8,1%
non si iscriverebbero più all'università	5,9%	1,4%
non rispondono	5,9%	1,3%
Totale	100%	100%

Condizione occupazionale

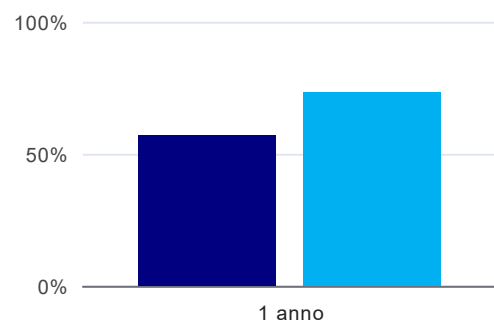
Anno di indagine: **2023**
dati aggiornati ad aprile 2024

Ateneo: **Università degli Studi di URBINO 'Carlo Bo' - laurea di primo livello**
Classe: **scienze e tecnologie informatiche (L-31)**
Corso: **informatica-scienza e tecnologia - già informatica applicata (L-31)**

(valori assoluti)	Laureati	Intervistati	Collettivo esaminato ^(b)
Laureati del 2022 a 1 anno:	23	18	14 scheda di dettaglio

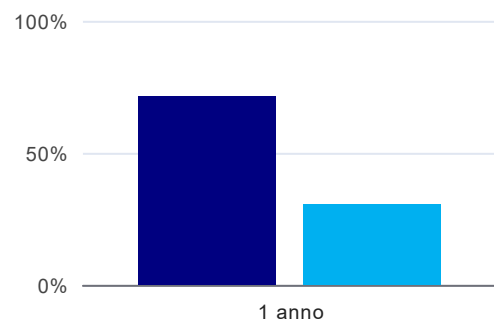
^(b) Per una migliore confrontabilità della documentazione, si riportano i dati relativi ai **solli laureati che non lavoravano al momento della laurea**.

Laureati attualmente iscritti a un corso di laurea di secondo livello⁽¹⁾



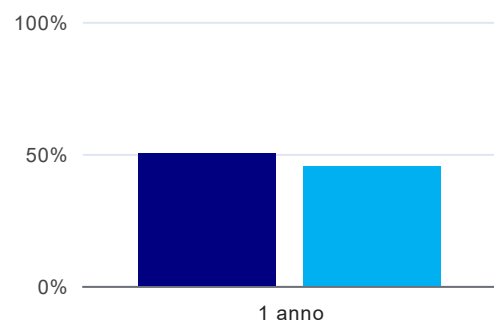
	1 anno
corso	57,1%
Ateneo	73,2%

Tasso di occupazione



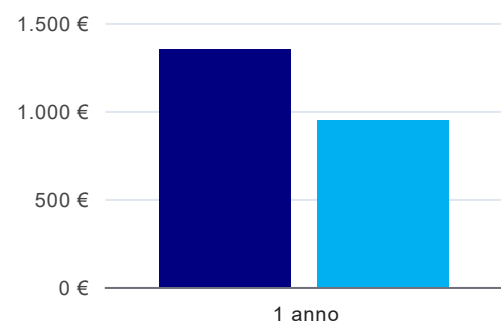
	1 anno
corso	71,4%
Ateneo	30,4%

Occupati che, nel lavoro, utilizzano in misura elevata le competenze acquisite con la laurea⁽²⁾



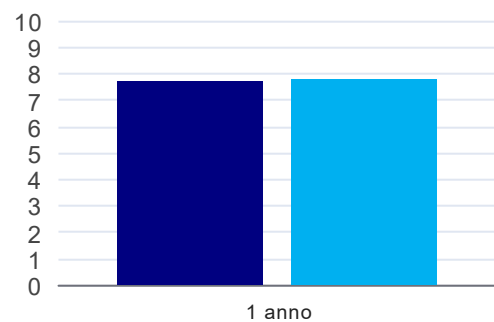
	1 anno
corso	50,0%
Ateneo	45,4%

Retribuzione mensile netta (medie, in euro)⁽²⁾



	1 anno
corso	1.348€
Ateneo	947€

Soddisfazione per il lavoro svolto (medie, scala 1-10)⁽²⁾



	1 anno
corso	7,7
Ateneo	7,8

(1) sono considerati anche i laureati iscritti a un corso a ciclo unico, nonché a un corso di secondo livello presso una delle Istituzioni di Alta Formazione Artistica e Musicale.

(2) A partire dall'indagine 2022 l'indicatore è calcolato su tutti coloro che dichiarano di svolgere un'attività, anche di formazione, purché retribuita. Per le indagini precedenti, invece, è calcolato sui soli laureati che dichiarano di svolgere un'attività lavorativa retribuita, purché non si tratti di un'attività di formazione post-laurea. È pertanto necessario prestare molta cautela nel confronto dei risultati ottenuti in anni di rilevazione differenti.

Elenco dei corsi aggregati

informatica-scienza e tecnologia - già informatica applicata (L-31)

classe di laurea: scienze e tecnologie informatiche (L-31)

ordinamento D.M. n. 509/1999 - codizione OFF.F 0410106203100002

sedi: URBINO - attivo dal 2010

[scheda SUA](#)

informatica applicata (26)

classe di laurea: scienze e tecnologie informatiche (26)

ordinamento D.M. n. 509/1999 - codizione OFF.F 0410104005100001

sedi: URBINO - attivo dal 2001 al 2009

[scheda SUA](#)